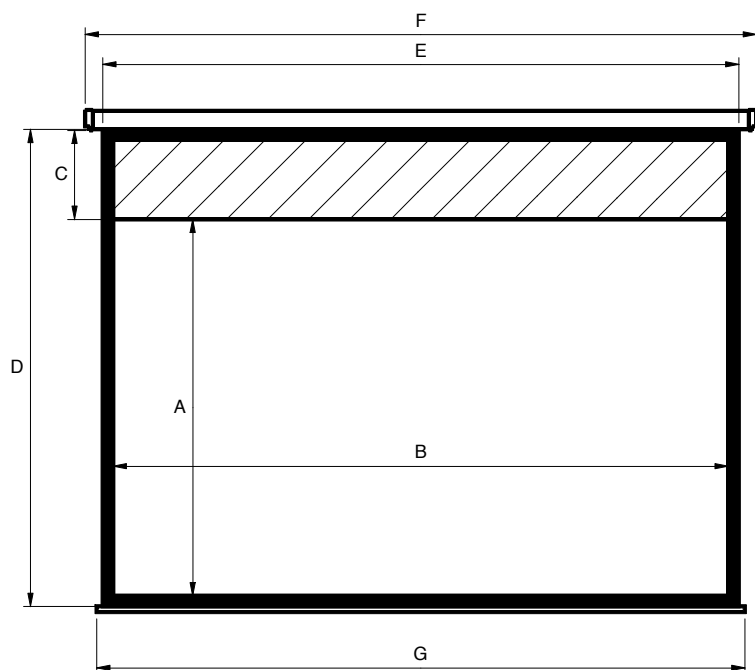



Vue de face



- A Hauteur image
- B Base image
- C Extradrop
- D Hauteur totale toile
- E Base toile hors tout
- F Longueur carter
- G Longueur barre de lestage



Ecrans manuels à ressort silencieux.



- Surface de projection blanc mat non feu.



- Dispositif d'arrêt toute hauteur (tous les 10 cm environ).

- Ecran sous carter en tôle acier laquée blanc.

- Fixations mixtes murales ou plafond intégrées aux extrémités de l'écran.

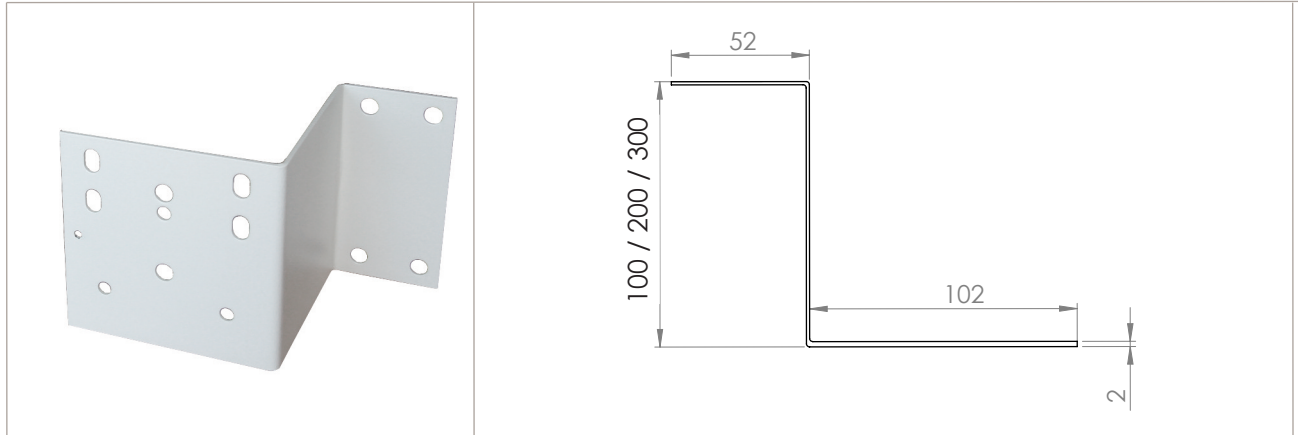
Données techniques

Référence	A cm	B cm	C cm	D cm	E cm	F cm	G cm	Poids net KG
Format 4:3	cadrage noir							
MPP02B1135180	129	172	4	137	180	193,5	184,5	8
MPP02B1150200	144	192	4	152	200	213,5	204,5	9
Format 16:9	cadrage noir + extra drop							
MPP02B1101180	95	172	30	129	180	193,5	184,5	8
MPP02B1112200	106	192	30	140	200	213,5	204,5	9
MPP02B1135240	129	232	30	163	240	253,5	244,5	12

Pattes d'écartement

PATTES D'ÉCARTEMENT :


Schéma patte d'écartement



Référence la paire	Dimension
OPTECAR10	10 cm
OPTECAR20	20 cm
OPTECAR30	30 cm

Vue de profil

Schéma du profil



Chemin de Beaurepaire - CS 42005
91410 DOURDAN - FRANCE
Tel +33 1 64 59 94 54